



LVI-asennuksen suhdanteet kevät 2014 Varsinais-Suomi

Arvio uudisrakentamisen suhdannetilanteesta

Nykytilanne	%	Ennuste syksyyn 2014	%
Erittäin hyvä	0	Paranee merkittävästi	0
Hyvä	9	Paranee jonkun verran	0
Tyydyttävä	19	Pysyy ennallaan	73
Heikko	36	Heikkenee jonkun verran	18
Erittäin heikko	36	Heikkenee merkittävästi	9

Arvio korjausrakentamisen suhdannetilanteesta

Nykytilanne	%	Ennuste syksyyn 2014	%
Erittäin hyvä	20	Paranee merkittävästi	0
Hyvä	20	Paranee jonkun verran	9
Tyydyttävä	20	Pysyy ennallaan	73
Heikko	40	Heikkenee jonkun verran	18
Erittäin heikko	0	Heikkenee merkittävästi	0

Arvio huoltotoiminnan suhdannetilanteesta

Nykytilanne	%	Ennuste syksyyn 2014	%
Erittäin hyvä	0	Paranee merkittävästi	0
Hyvä	27	Paranee jonkun verran	27
Tyydyttävä	27	Pysyy ennallaan	64
Heikko	46	Heikkenee jonkun verran	9
Erittäin heikko	0	Heikkenee merkittävästi	0



Tilaukannan muutos

syksy 2013 / kevät 2014	%	Ennuste syksy 2014	%
Kasvanut	18	Kasvaa	18
Pysynyt ennallaan	46	Pysyy ennallaan	64
Laskenut	36	Laskee	18

Täystyöllistävän tilaukannan kesto keskimäärin 4,3 kuukautta.

Pisin 12 kk

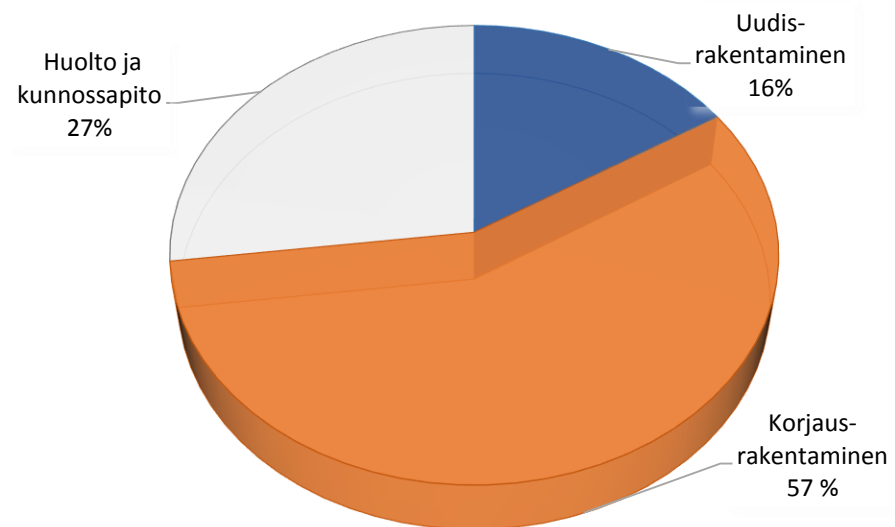
Lyhin 0 kk



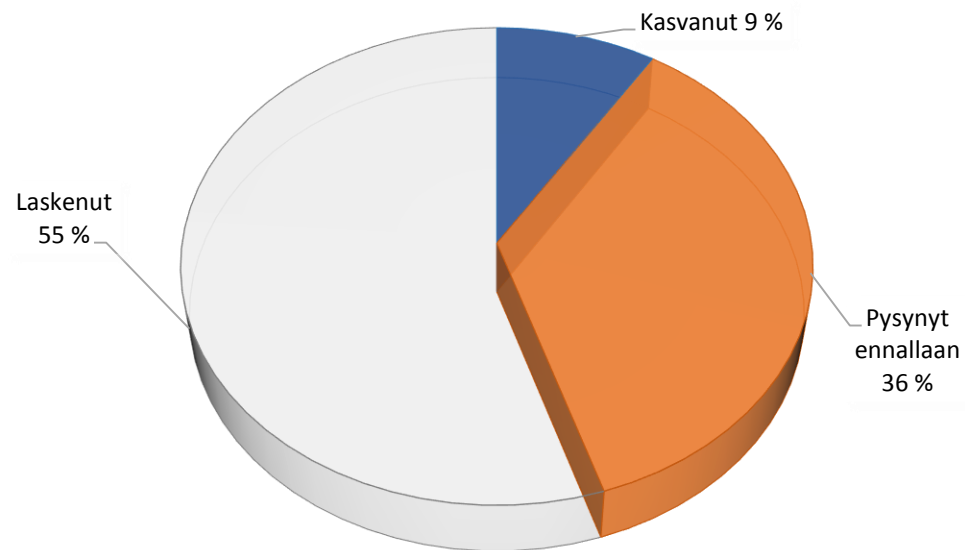
Tarjousaktiivisuus

Tarjousaktiivisuus
Pystytään vastaamaan 74 % tarjouspyynnöistä
Läpimeno% 23

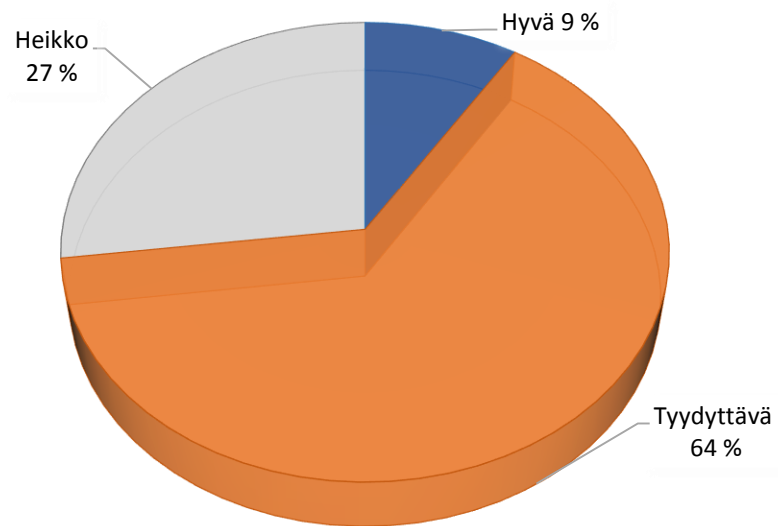
Liiketoiminnan jakautuminen



Vuoden 2013 liikevaihto vs 2012



Kannattavuus 2013





Henkilöstömäärä

Työntekijämäärä	
2013 keskimäärin	166
Nyt	158
Arvio syksyllä 2014	159
LVI-henkilömäärästä lomautettuna	8 %